

Panorama epidemiológico de brotes de ERV

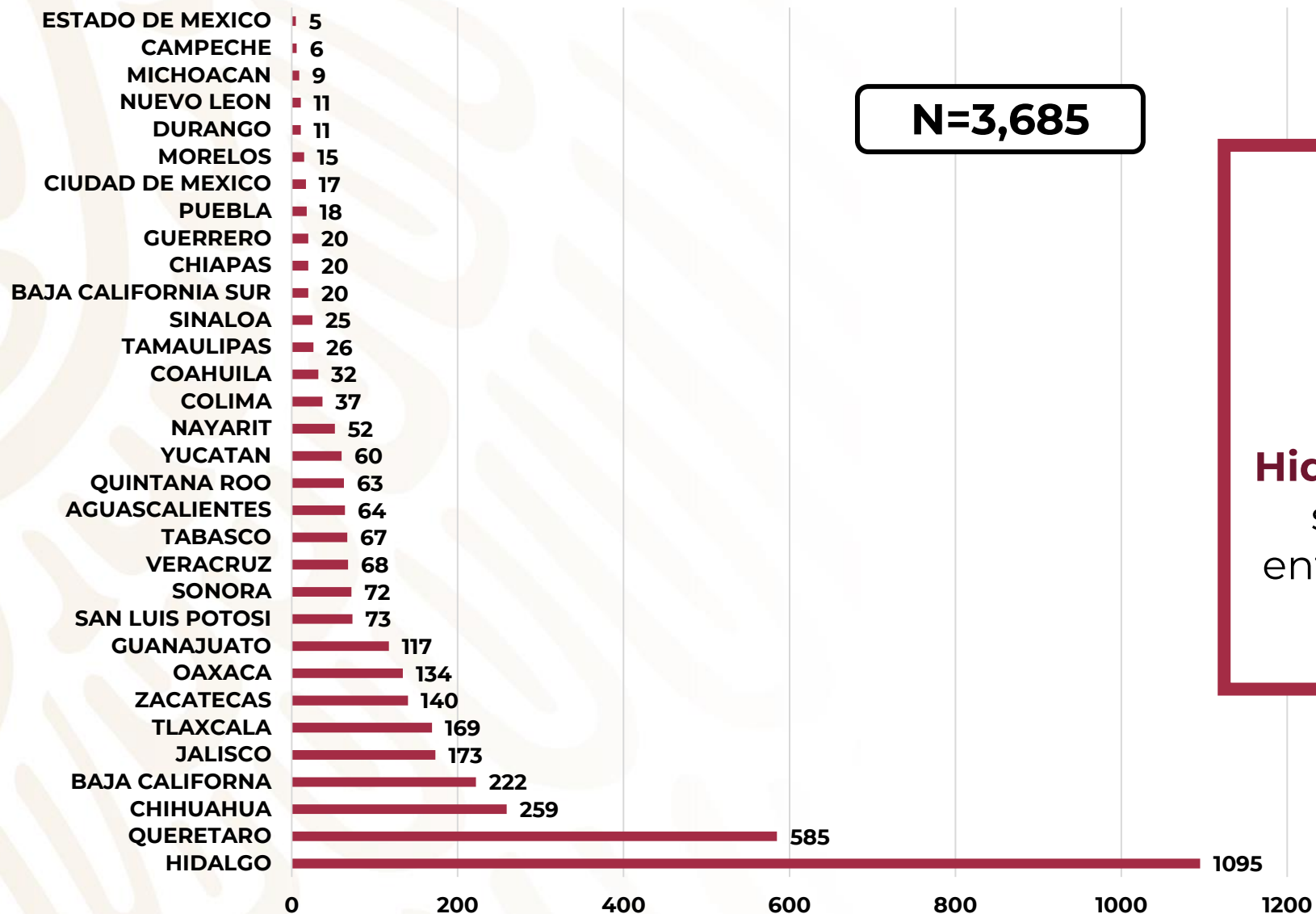
- Reporte de la SEMANA EPIDEMIOLÓGICA 1 de 2020 a la SEMANA EPIDEMIOLÓGICA 2 de 2021.

SALUD

SECRETARÍA DE SALUD



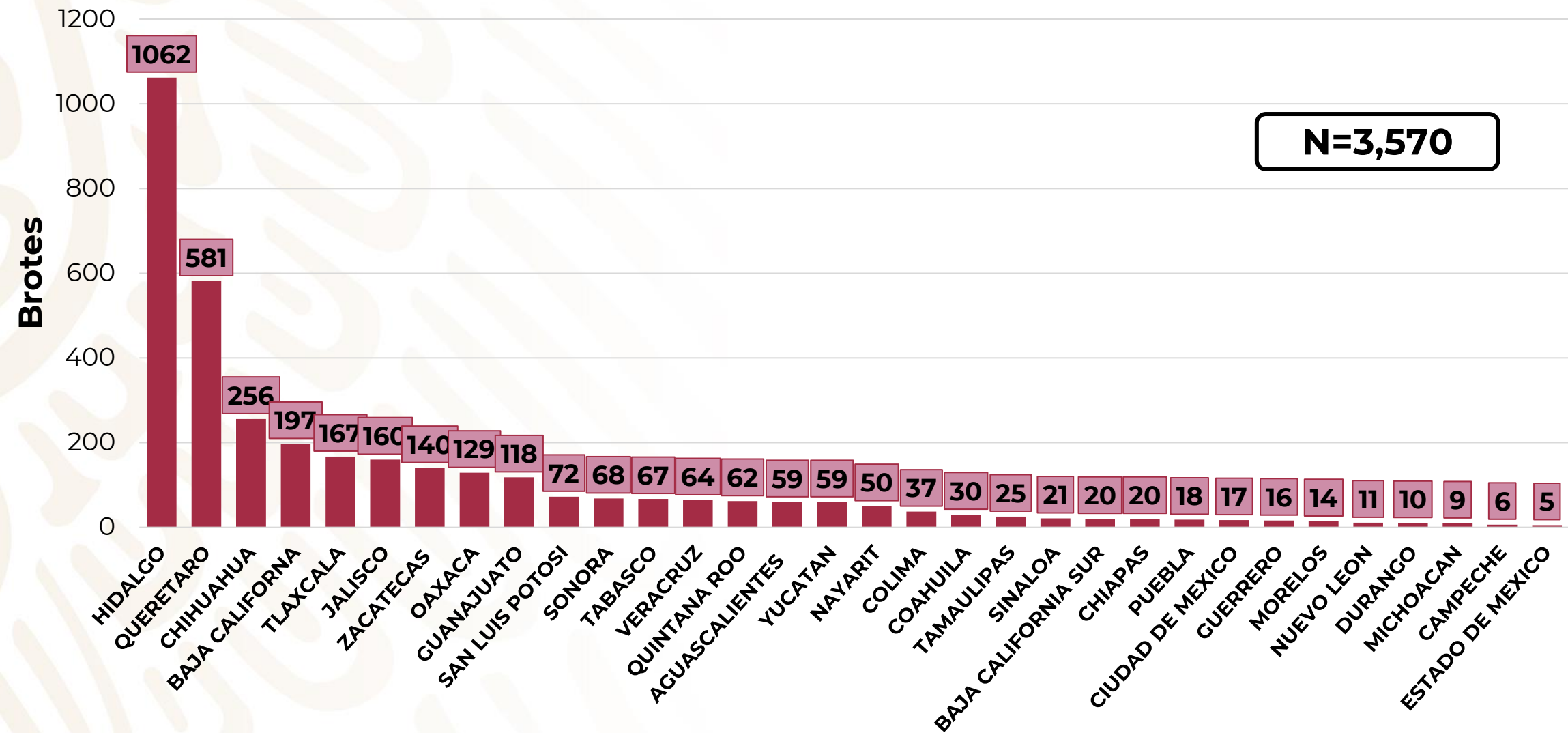
Brotes de Enfermedad Respiratoria Viral por entidad federativa, México 2020 - 2021.



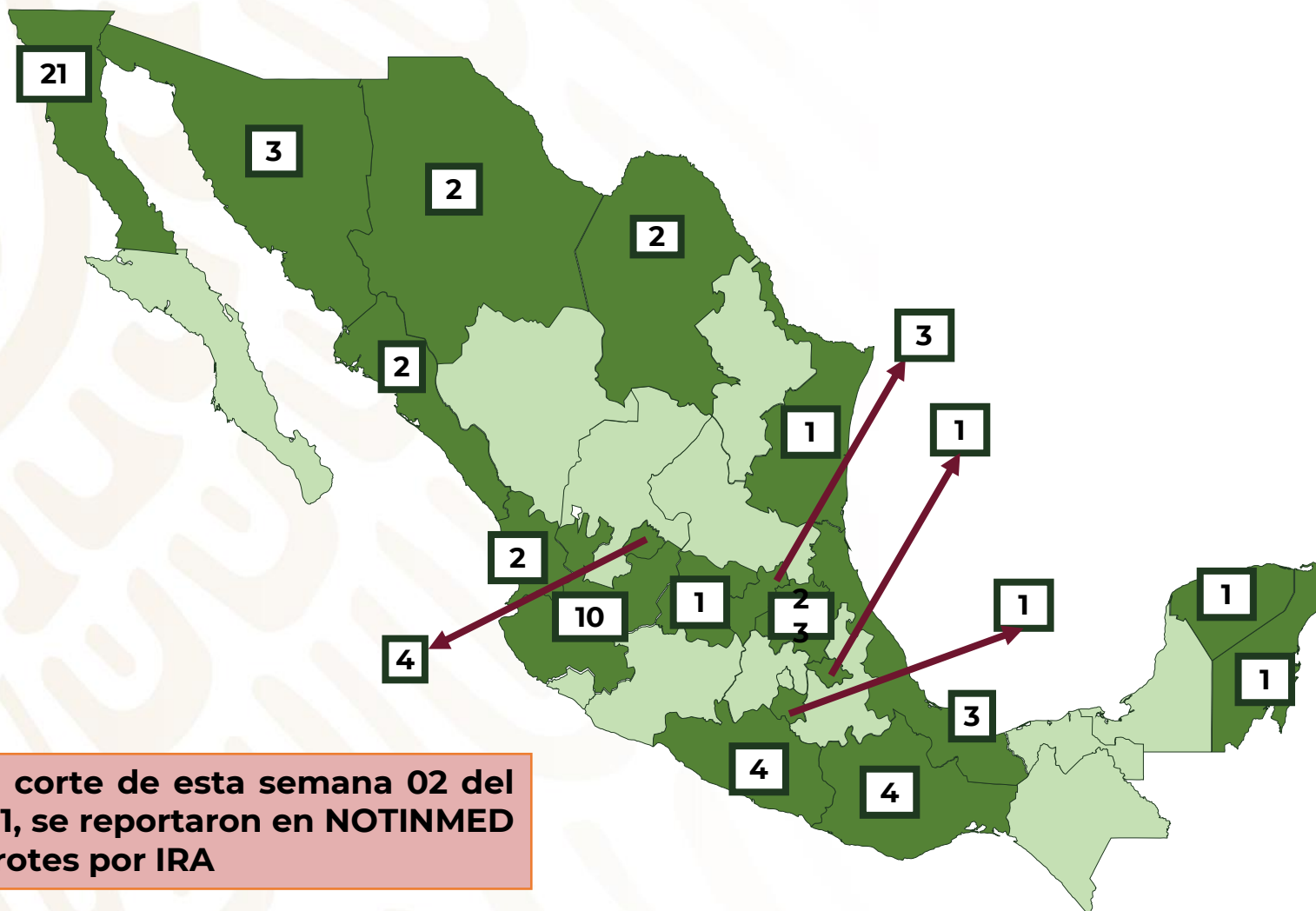
Se han sumado 151 **brotes** probables de **Enfermedad Respiratoria**, respecto a la semana previa.

Hidalgo, Querétaro y Chihuahua se han mantenido como las entidades con mayor registro de brotes.

Brotes de COVID-19 por entidad federativa, México 2020 - 2021



Distribución de Brotes de Enfermedad Tipo Influenza (ETI) por entidad federativa, México 2020 - 2021.



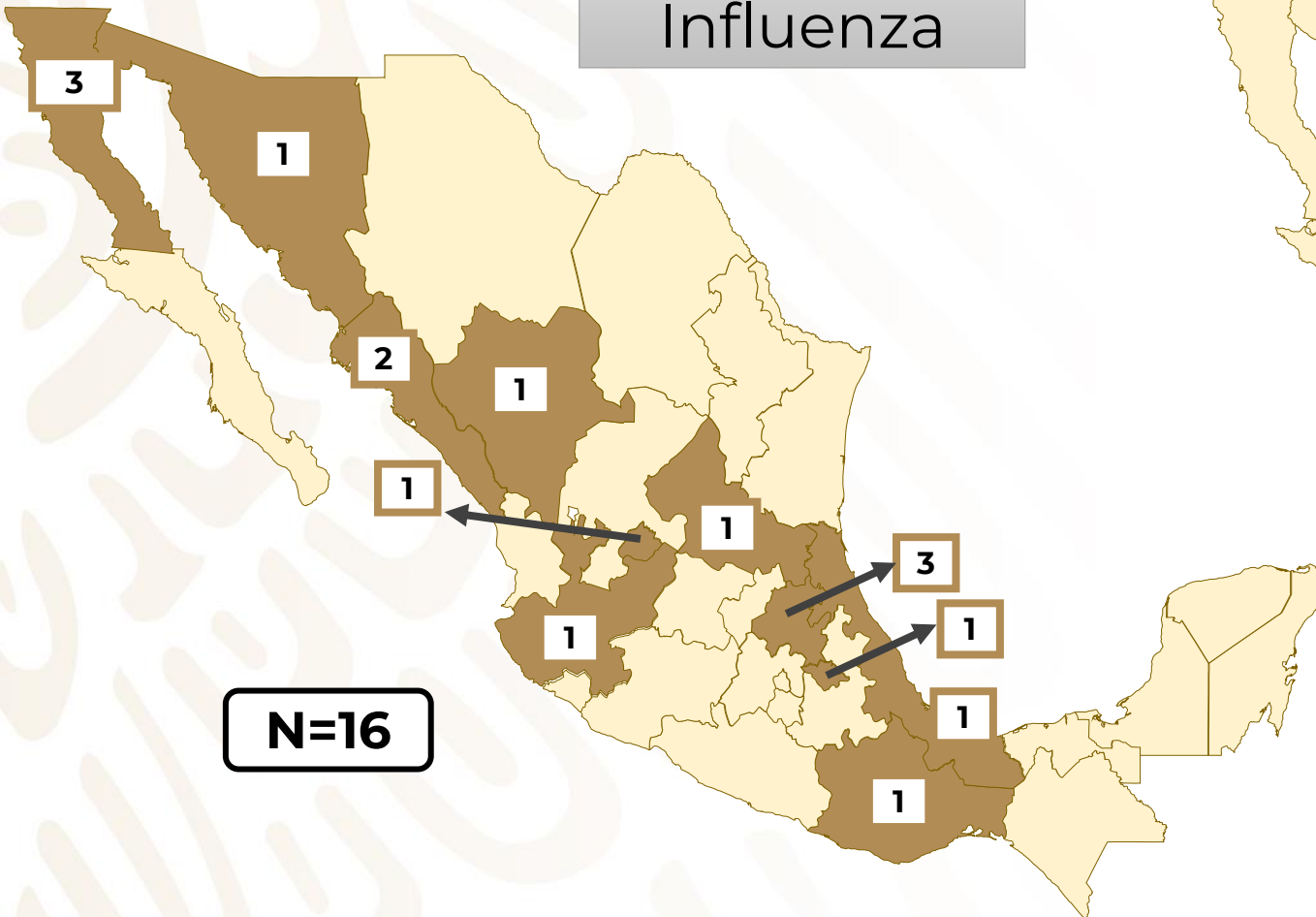
Se han identificado **90 brotes de ETI**.

Las principales entidades que concentran **los brotes de ETI** son Baja California (23%), Hidalgo (25%) y Jalisco (10%).

* Al corte de esta semana 02 del 2021, se reportaron en NOTINMED 6 brotes por IRA

Distribución de Brotes de Influenza e Infección Respiratoria Aguda Grave (IRAG) por entidad federativa, México 2020 - 2021

Influenza



Infección Respiratoria Aguda Grave



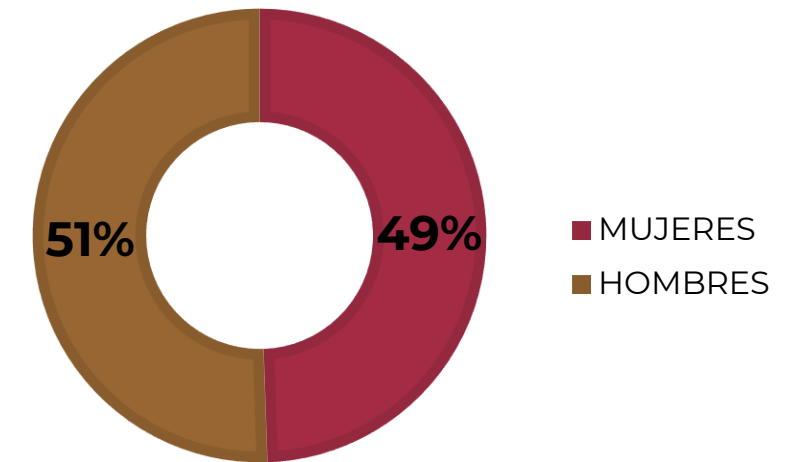
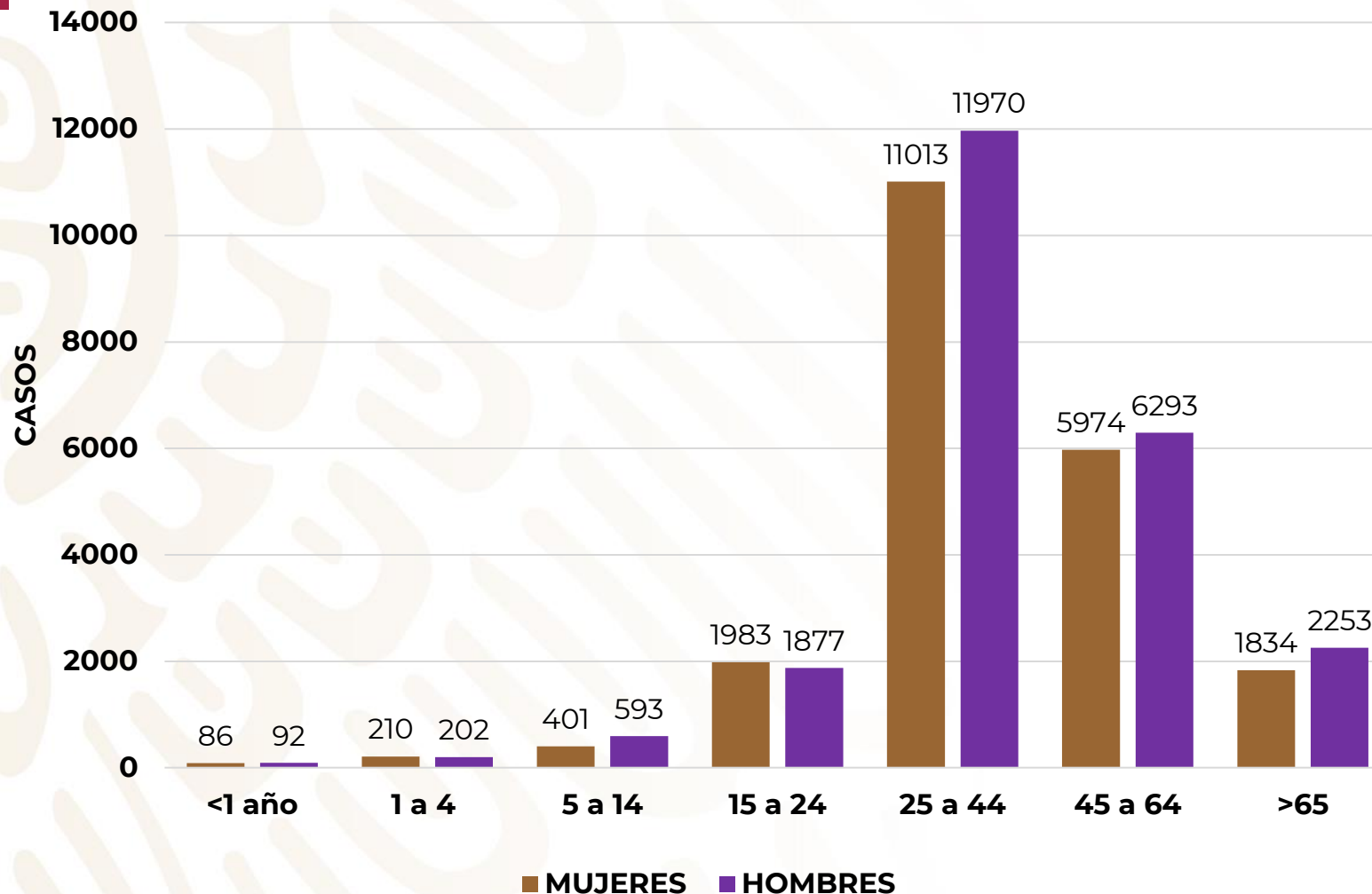
Brotes activos de Enfermedad Respiratoria por Entidad Federativa, México 2020 - 2021.



*Los brotes se considerarán activos, dado que en NOTINMED no se encuentra actualizada la fecha de alta sanitaria.

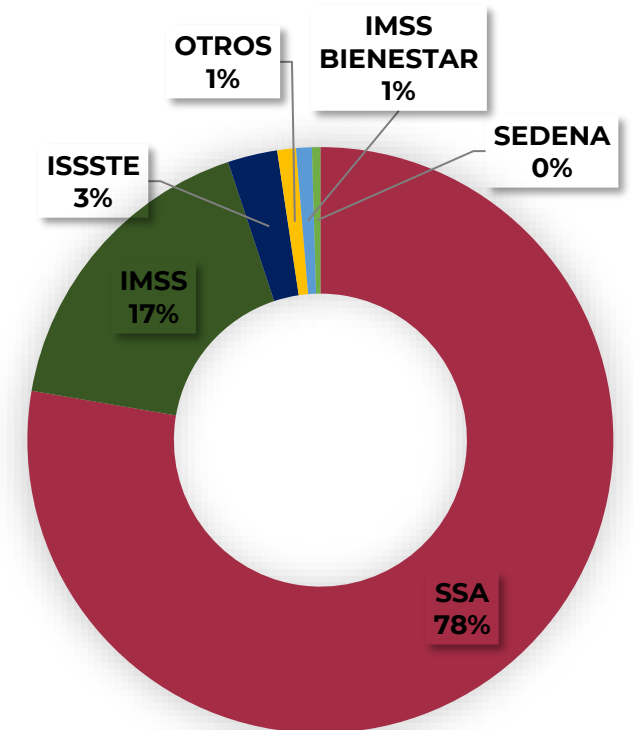
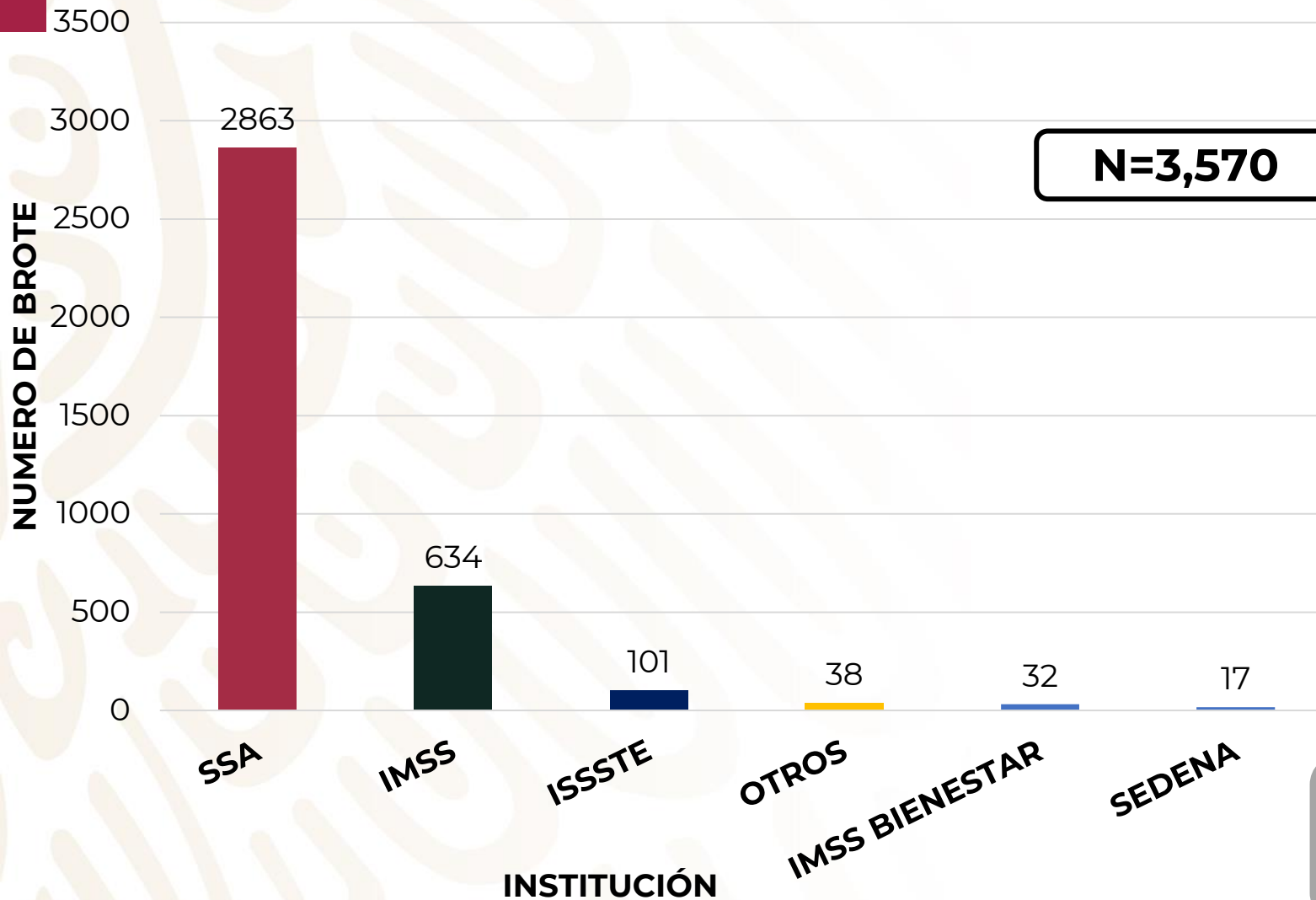
Entidad	Brotes activos
HIDALGO	133
QUERETARO	82
JALISCO	24
BAJA CALIFORNIA	20
TLAXCALA	13
TAMAULIPAS	12
CHIHUAHUA	10
OAXACA	9
TABASCO	9
GUANAJUATO	8
VERACRUZ	8
YUCATAN	7
CAMPECHE	5
PUEBLA	5
QUINTANA ROO	5
SONORA	5
COAHUILA	3
COLIMA	3
SAN LUIS POTOSI	3
ZACATECAS	2
AGUASCALIENTES	1
GUERRERO	1
MICHOACAN	1
NAYARIT	1
SINALOA	1
Total general	371

Distribución de casos en los brotes de COVID-19, por grupo de edad y sexo, México 2020 - 2021



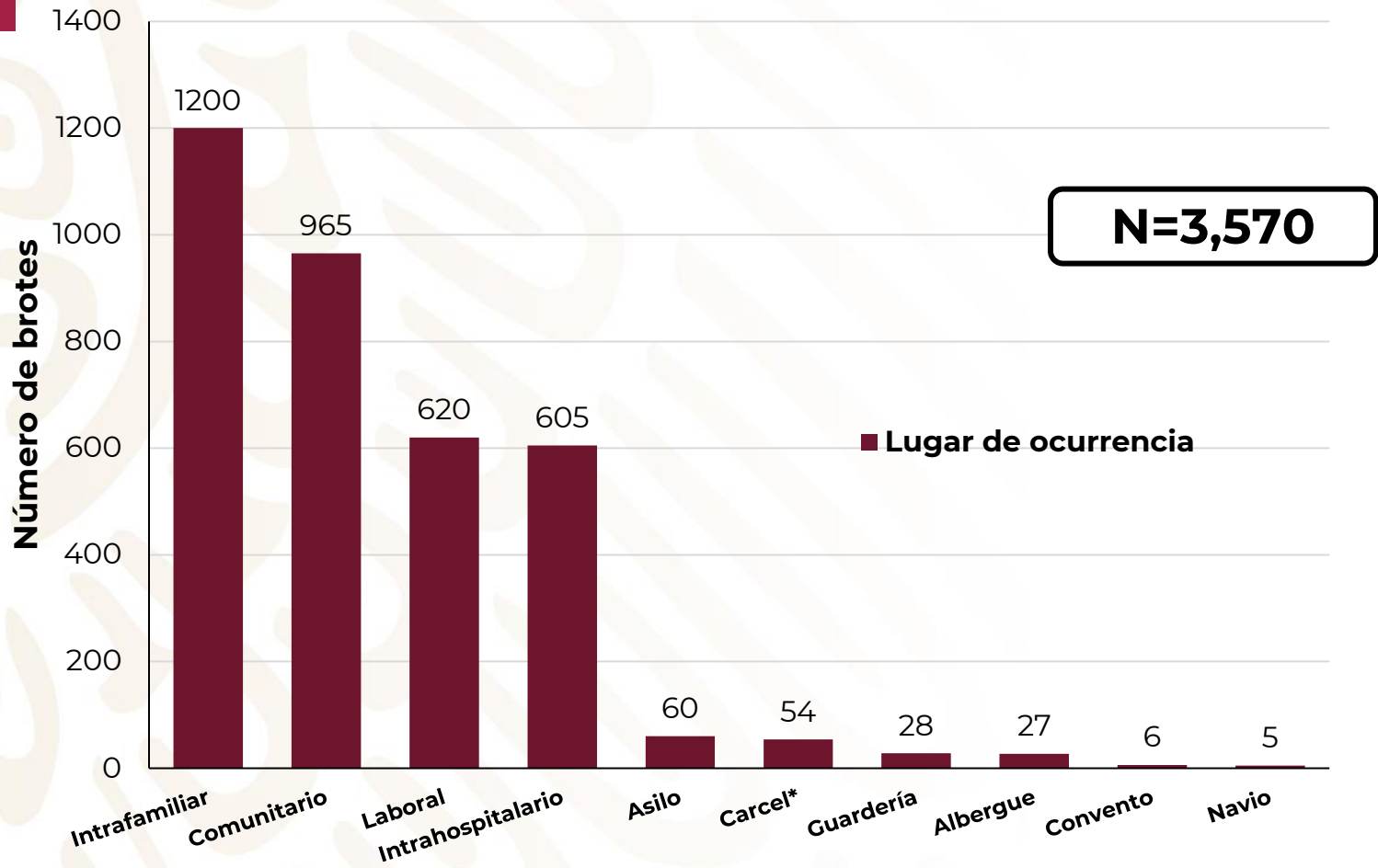
Total de casos: 44,783
Hombres = 23,280
Mujeres = 21,503

Brotes de COVID-19 por Institución Notificante, México 2020 - 2021.



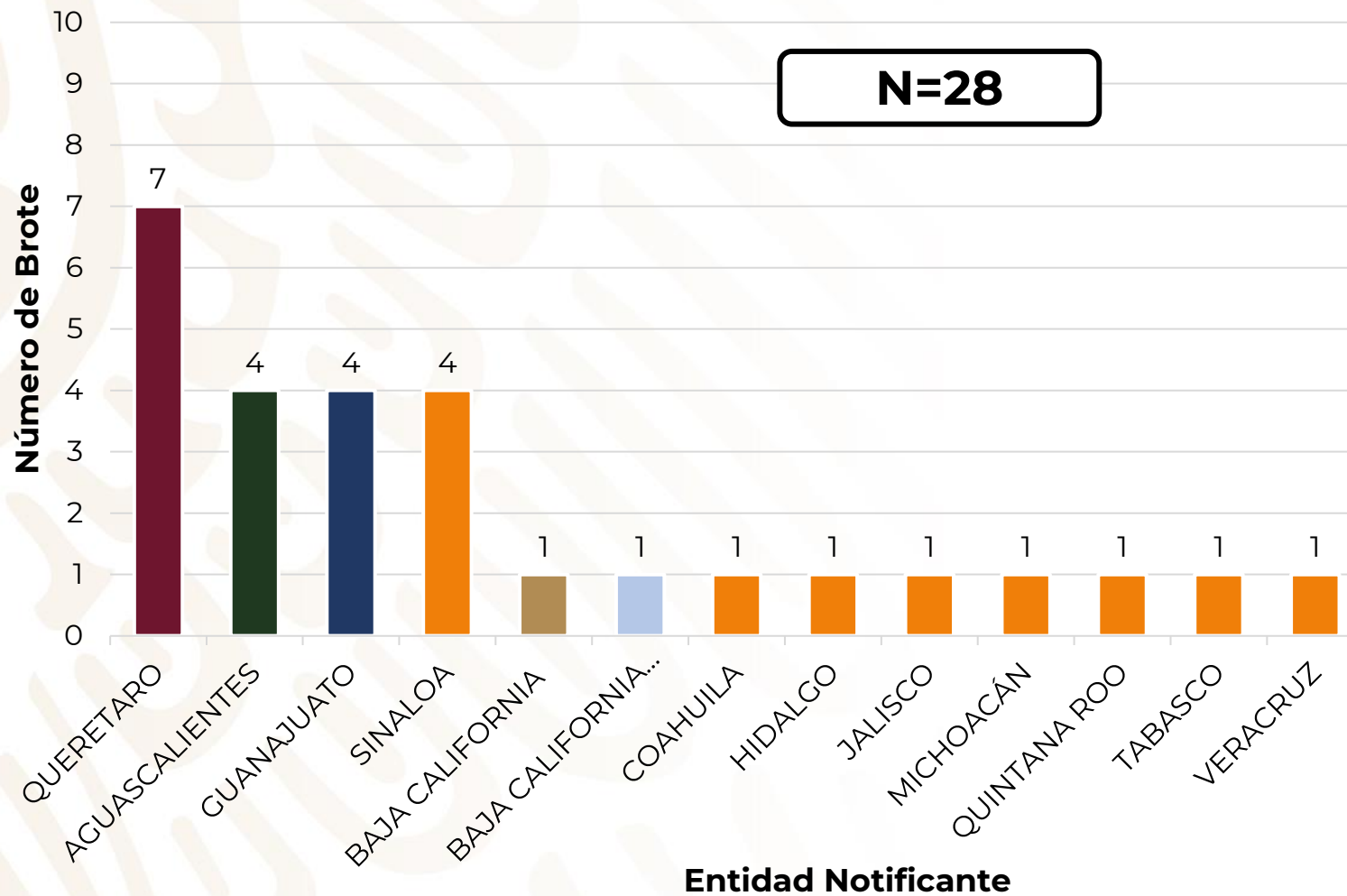
***Otros incluye:** Privado (21), SEMAR (4), DIF (2), Hospital Universitario de Nuevo León (2), Universidad Autónoma (1), UNEME (1) Civil (2) y No identificado (5).

Brotes de COVID-19 por sitio de ocurrencia, México 2020 - 2021.

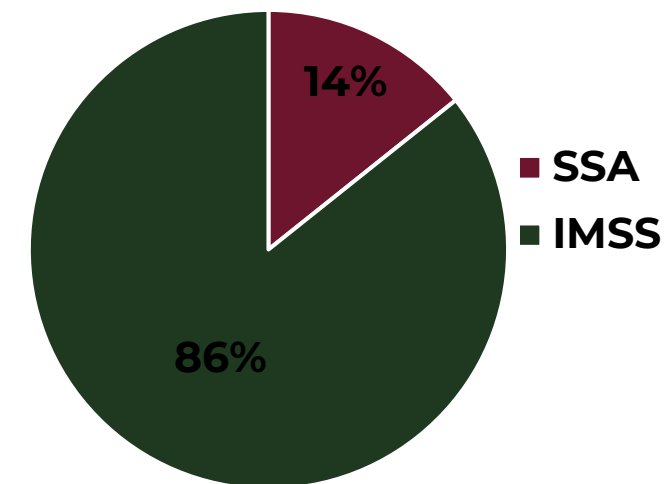


Lugar de ocurrencia	Porcentaje de cambio respecto a la SE 01
Intrafamiliar	↑11.8%
Comunitario	↑1.47%
Asilo	Sin cambios
Laboral	Sin cambios
Intrahospitalario	Sin cambios
Guardería	Sin cambios
Cárcel	Sin cambios
Convento	Sin cambios
Navío	Sin cambios
Albergue	Sin cambios

Brotes de COVID-19 en guarderías, México, 2020 - 2021.



Distribución de brotes por Institución Notificante



***Los casos identificados en los brotes de COVID-19 ocurridos en guarderías, corresponden a personal que labora en ellas; no se identifican menores infectados.**

Brotos de COVID-19 en guarderías*, México, 2020 - 2021.



SALUD
SECRETARÍA DE SALUD

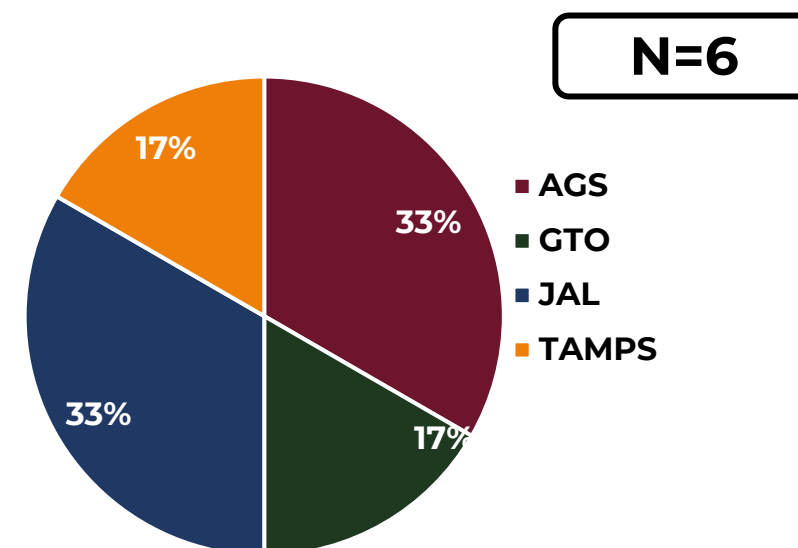


Entidad	Guardería	Institución Notificante	*Casos Sospechosos
AGUASCALIENTES	GUARDERÍA IMSS 07	IMSS	2
	GUARDERÍA UMF 10	IMSS	6
	GUARDERÍA IMSS	IMSS	2
	GUARDERÍA PEQUEÑOS TRAVIESOS	IMSS	3
BAJA CALIFORNIA	GUARDERÍA SSA	SSA	7
BAJA CALIFORNIA SUR	GUARDERÍA IMSS	IMSS	4
COAHUILA	GUARDERÍA CASA CUNA DEL DIF	SSA	19
GUANAJUATO	GUARDERÍA IMSS	IMSS	5
	GUARDERÍA UMF 47	IMSS	2
	GUARDERÍA IMSS 001	IMSS	4
	GUARDERÍA BANBAJÍO	IMSS	2
HIDALGO	GUARDERÍA TULA	IMSS	3
JALISCO	GUARDERÍA U-1076	IMSS	3
MICHOACÁN	GUARDERÍA SSA	SSA	2
QUERÉTARO	GUARDERÍA IMSS	IMSS	6
	GUARDERÍA MARYS	IMSS	3
	GUARDERÍA APRENDIENDO JUGANDO	IMSS	2
	GUARDERÍA QAPICUA	IMSS	2
	GUARDERÍA CENDI TINTORETOU-0576	IMSS	17
	GUARDERÍA G-0001	IMSS	8
	CENDI U-782 IMSS	IMSS	2
QUINTANA ROO	GUARDERÍA 001	IMSS	2
SINALOA	GUARDERÍA MI CASITA HGZ 32	IMSS	2
	GUARDERÍA EL PEQUEÑO REINO	IMSS	4
	GUARDERÍA BUEN AÑO	SSA	18
	GUARDERÍA ESTANCIA INFANTIL CRISANTEMOS	IMSS	10
TABASCO	GUARDERÍA PARTICIPATIVA UMF 43	IMSS	3
VERACRUZ	GUARDERÍA U-1597 PUERTO MÉXICO	IMSS	4
Total			147

Brotes de COVID-19 en conventos, México, 2020 - 2021.

Entidad	CONVENTO	CASOS CONFIRMADOS	CASOS SOSPECHOSOS
AGUASCALIENTES	CONVENTO SANTA ANITA	14	29
	CONVENTO GUADALUPE ALCALÁ	3	6
GUANAJUATO	CONVENTO DOCTOR MORA	10	10
JALISCO	RELIGIOSOS DEL CENTRO CULTURAL IPALA	2	9
	HOGAR DE LAS RELIGIOSAS DEL HOSPITAL SANTISIMA TRINIDAD	4	6
TAMAULIPAS	CASA RELIGIOSA SAN BENITO ABAD	1	10
Total		34	70

Distribución de brotes por Institución Notificante



Brotes de COVID-19 por entidad federativa ocurridos en cárceles, México, 2020 - 2021.



Entidad	Brotes Activos
HIDALGO	9
VERACRUZ	5
SAN LUIS POTOSI	5
COLIMA	4
BAJA CALIFORNIA	4
JALISCO	4
GUANAJUATO	3
OAXACA	3
QUINTANA ROO	3
TABASCO	3
CHIHUAHUA	3
PUEBLA	2
COAHUILA	1
MORELOS	1
NAYARIT	1
QUERÉTARO	1
SONORA	1
SINALOA	1
Total	54

Casos sospechosos y confirmados de COVID-19, en los brotes ocurridos en cárceles, México, 2020 - 2021.

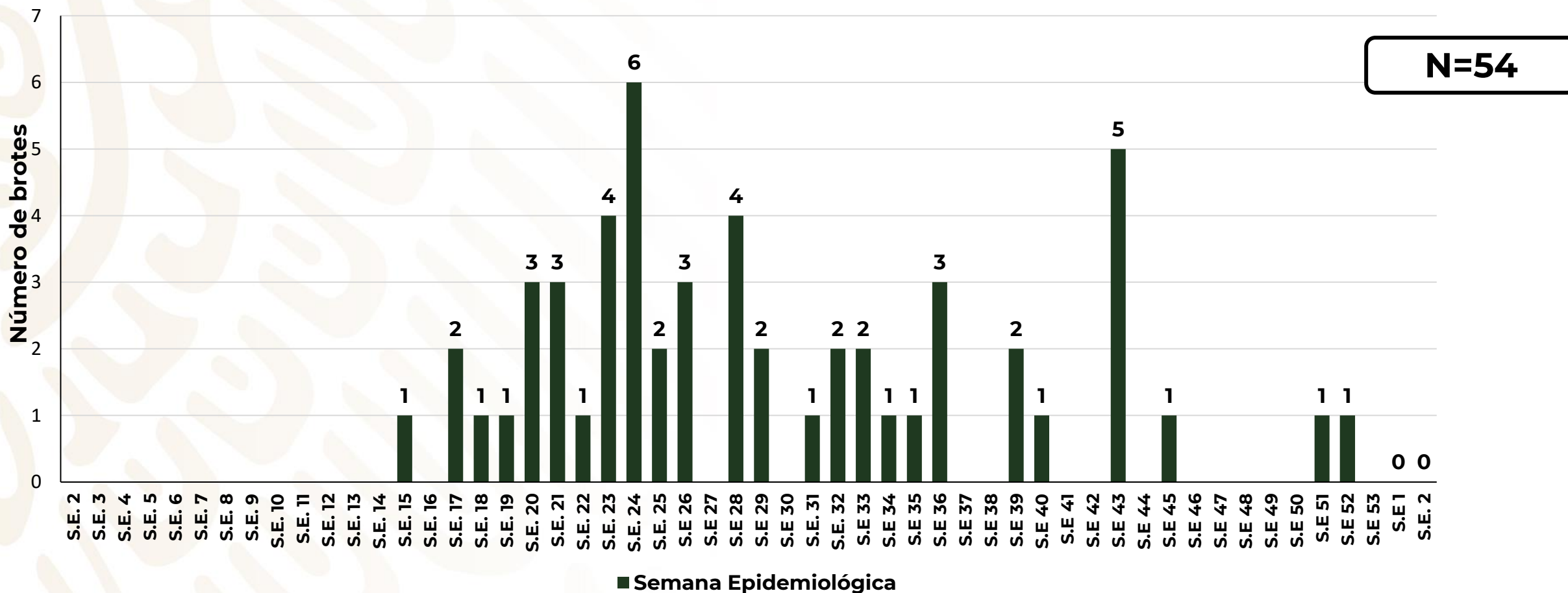


SALUD
SECRETARÍA DE SALUD

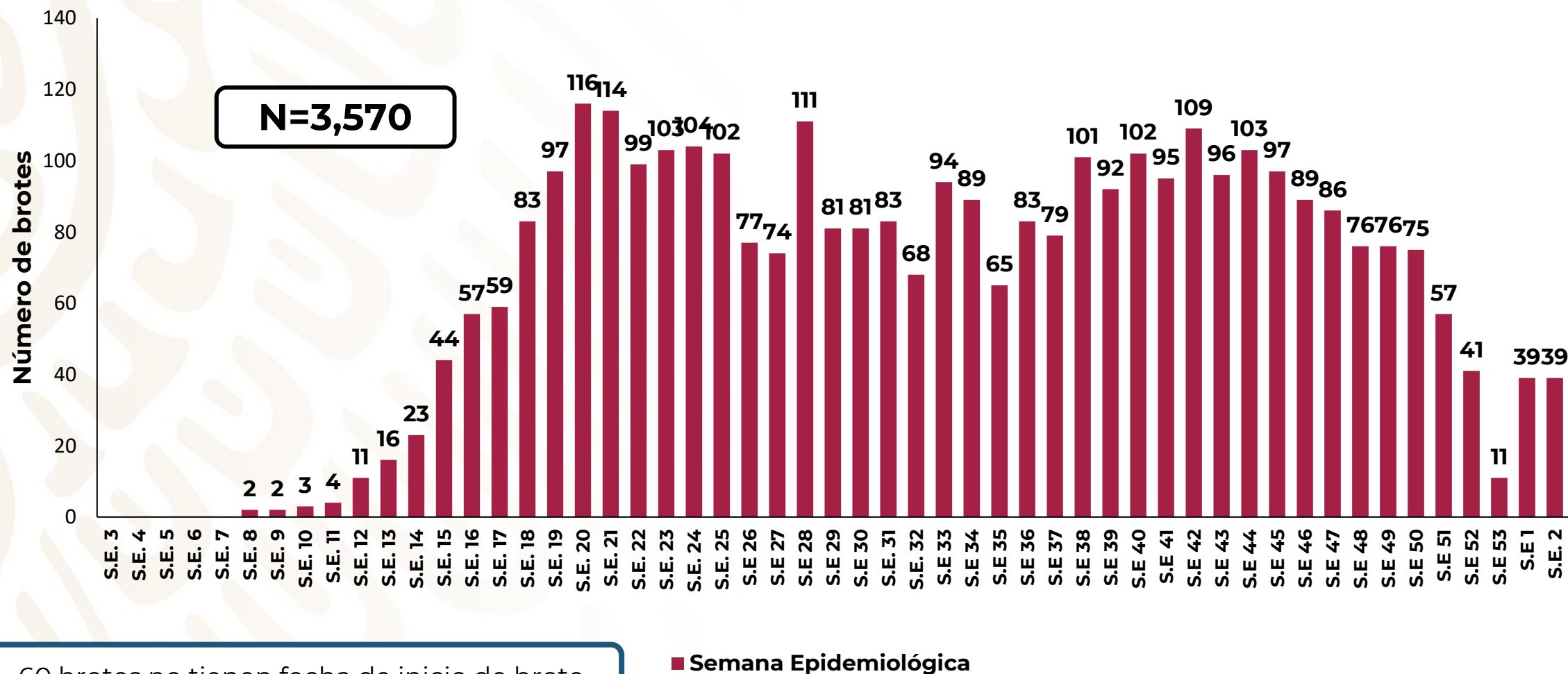


Entidad	Penal	Casos confirmados	Casos probables
BAJA CALIFORNIA	CERESO DE BAJA CALIFORNIA	30	30
	CERESO DE MEXICALI	0	239
	CENTRO DE READAPTACION SOCIAL EL HONGO	3	30
COLIMA	CERESO DE MANZANILLO	7	9
	CERESO DE TECOMAN	40	81
	CENTRO DE REINSERCIÓN SOCIAL VARONIL	22	32
CHIHUAHUA	CERESO ESTATAL NO. 3	127	127
	CERESO ESTATAL NO. 4	21	24
	CERESO FEMENIL	7	8
GUANAJUATO	CERESO MIL VALLE DE SANTIAGO	5	8
HIDALGO	CERESO DEL MUNICIPIO DE TULA	7	7
	CERESO DE HIDALGO	6	6
	CERESO DE HIDALGO	0	4
	CERESO DE JALTOCAN	4	4
	CERESO DE TULANCINGO	38	47
	CERESO DE TULANCINGO	0	8
	CENTRO DE REINSERCIÓN SOCIAL	4	4
	CERESO DE MOLANGO	3	3
JALISCO	CENTRO INTEGRAL DE JUSTICIA REGIONAL	15	15
	CENTRO INTEGRAL DE JUSTICIA REGIONAL	0	4
	CENTRO INTEGRAL DE JUSTICIA	19	19
MORELOS	CARCEL DISTRITAL DE JONACATEPEC	1	1
NAYARIT	CERESO DE NAYARIT	11	11
OAXACA	CERESO DE IXCOTEL	10	13
	CENTRO DE RECLUSION FEMENIL TANIVET	8	8
PUEBLA	CERESO DE PUEBLA	2	7
	CENTRO PENITENCIARIO DE CHIGNAHUAPAN	5	11
QUERÉTARO	PENITENCIARIA	2	5
QUINTANA ROO	CERESO CHETUMAL	2	2
	CERESO DE CANCUN	9	9
	CERESO DE COZUMEL	2	4
SAN LUIS POTOSI	CERESO DEMATEHUALA	5	15
SINALOA	PENAL REGIONAL DE EVORA	43	60
SONORA	CERESO FEMENIL NO.2	3	3
TABASCO	CERESO DE LAS PALMAS	7	8
	CERESO DE TENOSIQUE	12	12
VERACRUZ	CERESO DE VERACRUZ	16	17
	CERESO DE JALCINGO	3	4
	CERESO DE PACHO VIEJO	9	17
Total		508	916

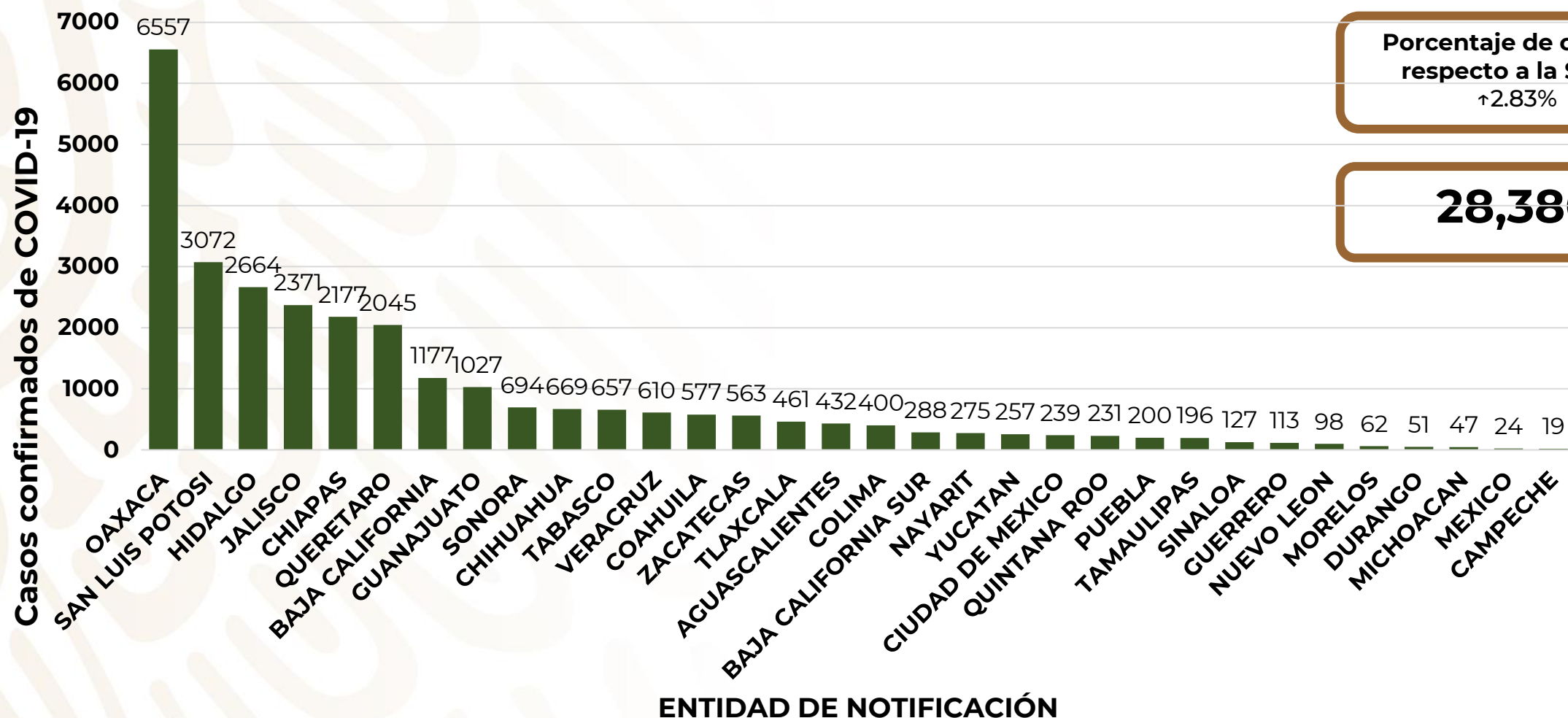
Brotes de COVID-19 ocurridos en cárceles, por semana epidemiológica, México, 2020 - 2021.



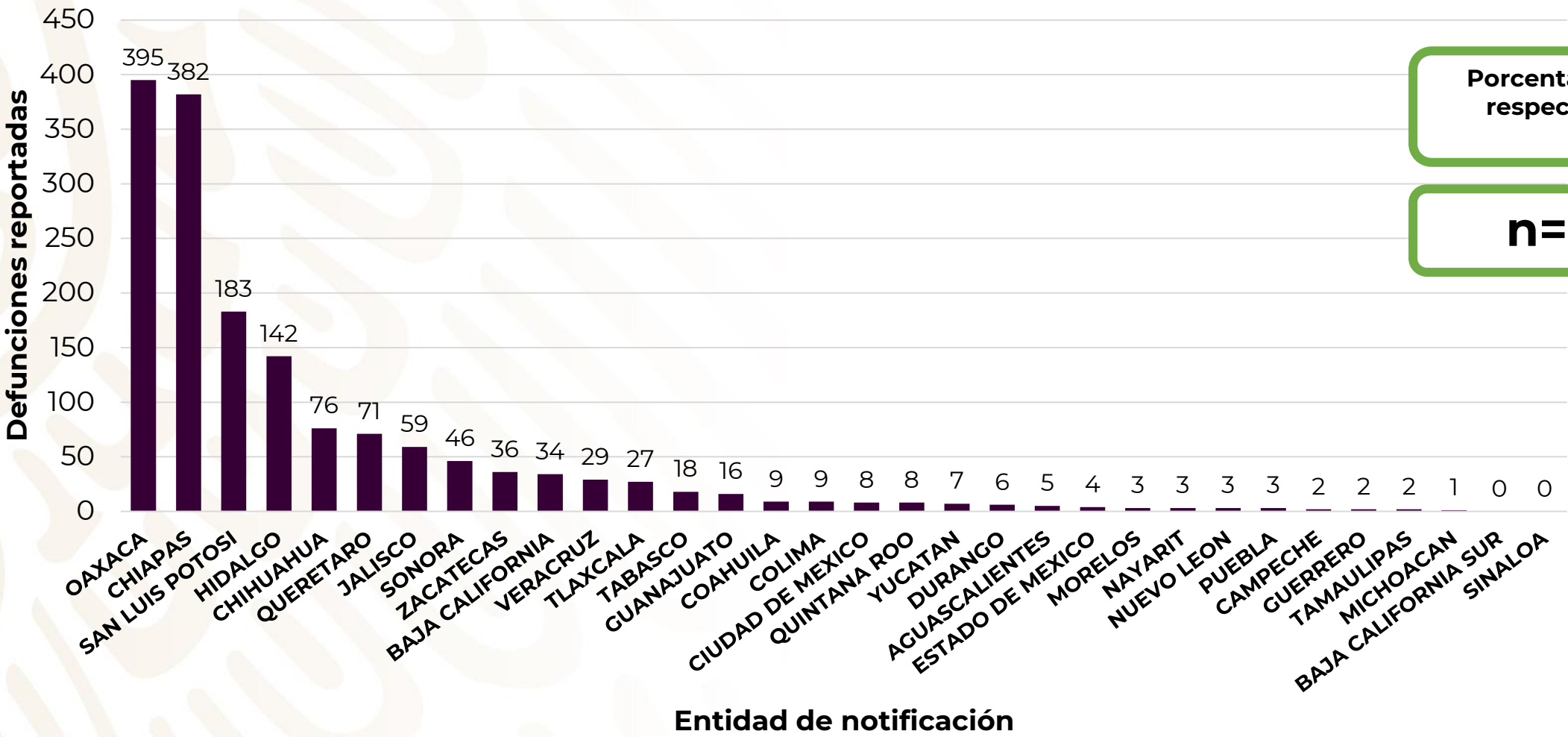
Brotes por COVID-19 de acuerdo a Semana Epidemiológica de inicio de brote, México 2020.



Entidades con casos confirmados de COVID-19 en los brotes reportados, México 2020 - 2021.



Entidades con defunciones por COVID-19 registradas en brotes, México 2020 - 2021



Porcentaje de cambio respecto a la SE 01:
↑ 7.5%

n= 1,589

Recomendaciones

Mejorar la calidad del dato para el llenado del estudio de brote.

Actualización del seguimiento del brote.

Notificación de cierre del brote.

¡GRACIAS!

SALUD

SECRETARÍA DE SALUD

